

	Sachmerkmal-Listen Teil 129: Schleifsegmente, Honwerkzeuge, Schleifstäbe und Abziehsteine aus gebundenem Schleifmittel	DIN 4000-129
	<p>ICS 21.020; 25.100.70</p> <p>Tabular layout of article characteristics — Part 129: Bonded abrasive segments, honing tools, abrasive bars and grindstones</p> <p>Tableaux types caractéristiques — Partie 129: Segments abrasifs, outils de rodage, outils abrasifs et briques de dressage des meules d'abrasifs agglomérés</p> <p>Vorwort</p> <p>Diese Norm wurde vom Normenausschuss Sachmerkmale, Arbeitskreis 3.2.1 „Gebundene Schleifwerkzeuge“, erarbeitet.</p> <p>Anhang A ist informativ.</p> <p>Änderungen</p> <p>Gegenüber DIN 4000-28:1991-01 wurden folgende Änderungen vorgenommen:</p> <ul style="list-style-type: none">a) Aufteilung der Werkzeuge nach fachlichen Gesichtspunkten;b) Bilder überarbeitet und ergänzt;c) Merkmaldarstellung geändert in Listenform;d) Merkmale überarbeitet und ergänzt. <p>Frühere Ausgaben</p> <p>DIN 4000-28: 1982-01, 1991-01</p>	<p>Mit DIN 4000-128, DIN 4000-130 und DIN 4000-131</p> <p>Teilweiser Ersatz für DIN 4000-28:1991-01</p> <p style="text-align: right;">Fortsetzung Seite 2 bis 11</p> <p style="text-align: center;">Normenausschuss Sachmerkmale (NSM) im DIN Deutsches Institut für Normung e. V. Normenausschuss Werkzeuge und Spannzeuge (FWS) im DIN</p>

Inhalt

	Seite
Vorwort	1
1 Anwendungsbereich	3
2 Normative Verweisungen	3
3 Sachmerkmal-Listen-Nummer und Zuordnung	3
4 Sachmerkmal-Liste Nr 1	3
4.1 Grundformen	3
4.2 Merkmale	5
4.3 Festlegungen für die Merkmalkennung	6
Anhang A (informativ) Zuordnung von Normen zu der Sachmerkmal-Liste	9
Literaturhinweise	10
Bilder	
Bild 1 bis Bild 3	3
Bild 4 bis Bild 14	4
Tabellen	
Tabelle 1 — Merkmalliste	5
Tabelle A.1 — Normenliste zu Sachmerkmal-Liste DIN 4000-129	9

1 Anwendungsbereich

Diese Norm gilt für genormte und nicht genormte Schleifsegmente, Honwerkzeuge, Schleifstäbe und Abziehsteine aus gebundenen Schleifmitteln.

2 Normative Verweisungen

Diese Norm enthält durch datierte oder undatierte Verweisungen Festlegungen aus anderen Publikationen. Diese normativen Verweisungen sind an den jeweiligen Stellen im Text zitiert, und die Publikationen sind nachstehend aufgeführt. Bei datierten Verweisungen gehören spätere Änderungen oder Überarbeitungen dieser Publikationen nur zu dieser Norm, falls sie durch Änderung oder Überarbeitung eingearbeitet sind. Bei undatierten Verweisungen gilt die letzte Ausgabe der in Bezug genommenen Publikation (einschließlich Änderungen).

DIN 4000-95, *Sachmerkmal-Leisten — Teil 95: Werkzeug-Trennstellen-Kodierung.*

DIN 4000-100, *Sachmerkmal-Leisten; Datentechnische Beschreibung von Merkmaldaten.*

DIN EN 12413, *Sicherheitsanforderungen für Schleifkörper aus gebundenem Schleifmittel; Deutsche Fassung EN 12413:1999.*

DIN ISO 525, *Schleifkörper aus gebundenem Schleifmittel — Allgemeine Anforderungen (ISO 525:1999).*

DIN ISO 13942, *Schleifkörper aus gebundenem Schleifmittel — Grenzabmaße und Lauftoleranzen (ISO 13942:2000).*

3 Sachmerkmal-Listen-Nummer und Zuordnung

Sachmerkmal-Liste Nr 1: Schleifsegmente, Honwerkzeuge, Schleifstäbe und Abziehsteine aus gebundenen Schleifmitteln

4 Sachmerkmal-Liste Nr 1

Schleifsegmente, Honwerkzeuge, Schleifstäbe und Abziehsteine aus gebundenen Schleifmitteln

4.1 Grundformen

Für alle Bildkennungen (außer Bild 14) gilt das Merkmal B10 „Länge“.




Bild 1

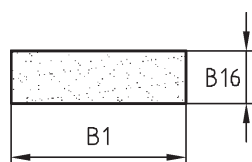


Bild 2

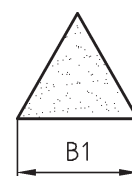


Bild 3